

Withings Health Mateアプリの設定

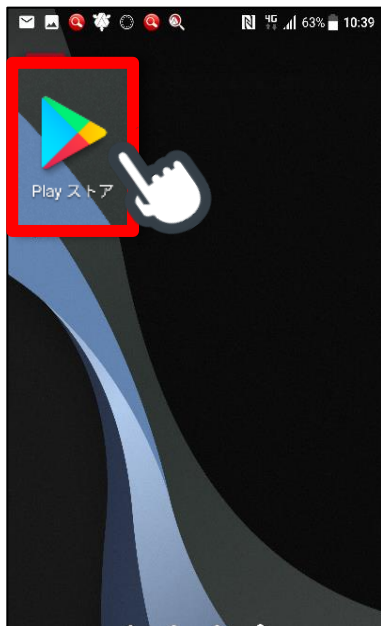
Vitalityアプリとの接続

次へ

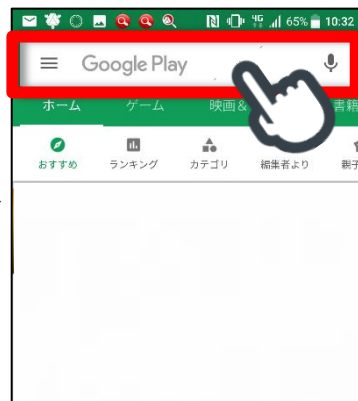
### Withings Health Mate アプリ

※スマートフォンで歩数を計測する場合は事前にGoogle Fitをダウンロードください。

1 ホーム画面の  
「Playストア」アイコン  
をタップ



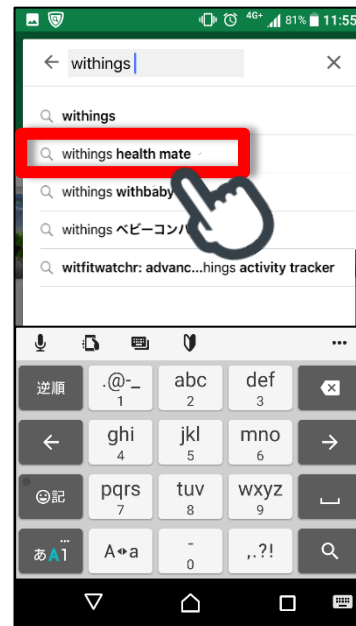
2 検索ボックスをタップし  
「Withings Health  
Mate」と入力



←こちらから  
ダウンロード  
も可能です



3 「Withings  
Health Mate」  
をタップ



4 「インストール」  
をタップ




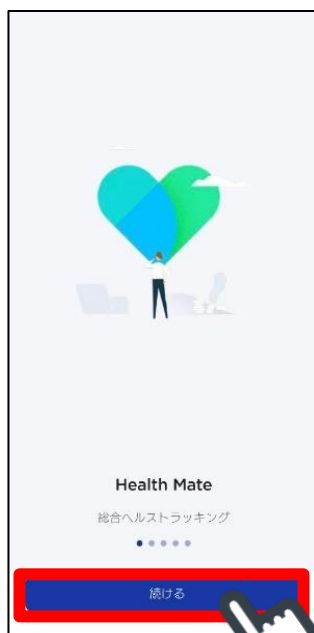
前へ

Withings Health Mateアプリの設定

Validityアプリとの接続

次へ

- 5 「開く」をタップ  
しアプリを起動
- 6 「続ける」をタップ
- 7 メールアドレスを入力  
し「続ける」をタップ
- 8 送付された認証コード  
を入力し「次へ」をタップ



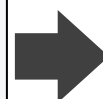
前へ

Withings Health Mateアプリの設定

Vitalityアプリとの接続

次へ

- 9** 各項目について確認・チェックのうえ、「次へ」をタップ
- 10** 各項目を入力し「続ける」をタップ
- 11** 各項目を入力し「次へ」をタップ
- 12** 「次へ」をタップ



前へ

Withings Health Mateアプリの設定

Vitalityアプリとの接続

次へ

**13** 「電話番号」を入力し  
「次へ」をタップ

←  
2段階認証用の電話番号を入力してください。  
設定を完了するために、この電話番号にコードを送信します。

電話番号

電話番号

次へ

**14** 送付された「認証コード」を入力し  
「次へ」をタップ

←  
携帯電話に届いたコードを入力して確認してください。  
にテキストメッセージを送信しました。プロセスに数分かかる場合があります。

認証コード

コードが読めない? 再送信する

認証コード

次へ

**15** 「次へ」をタップ

このリカバリーコードは必ず安全な場所に保存してください。  
2要素認証でログインできない場合、アカウントを復元するためにこちらのコードが必要となる場合があります。

詳しくはこちら

クリップボードにコピーする

次へ

**16** 「完了」をタップ

さん、ありがとうございます。プロフィールが完成しました。

完了

前へ

Withings Health Mateアプリの設定

Vitalityアプリとの接続

次へ

- 17 「通知を起動する」  
タップ
- 18 「すべてのカテゴリーを  
オンにする」※をタップし  
「許可」をタップ
- 19 「許可」をタップ
- 20 Google Fitで使  
用しているGoogle  
アカウントをタップ



前へ

Withings Health Mateアプリの設定

Validityアプリとの接続

次へ

### 21 内容確認のうえ 「許可」をタップ



### 22 「完了」をタップ



### 23 画面一番下のボタン 「まだ製品ません」※ をタップ

※スマートフォンで歩数計測する場合



### 24 設定完了



機種・OSによってボタン名が異なる可能性があります。


前へ

Withings Health Mateアプリの設定

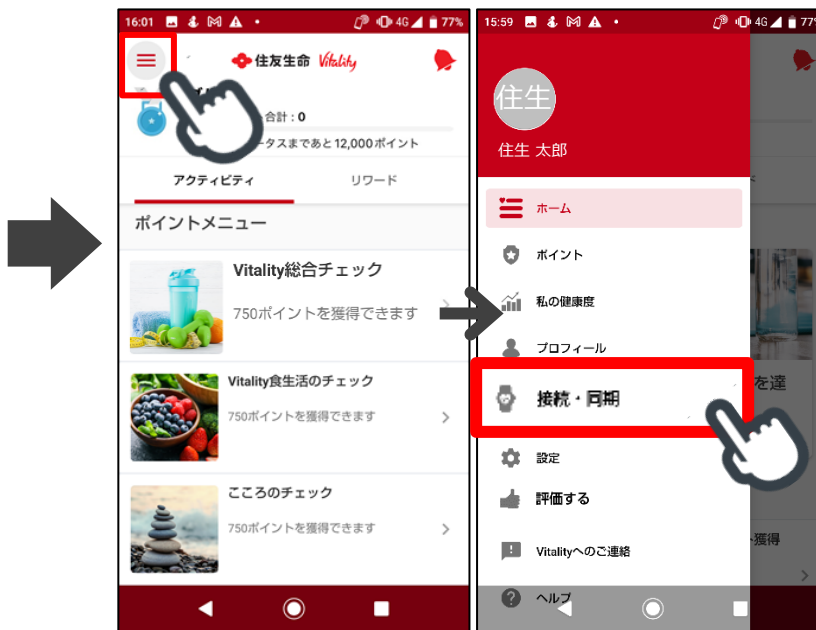
Vitalityアプリとの接続

次へ

25 「Vitality」  
アプリを起動



26 左上「三」をタップし、  
「接続・同期」をタップ



27 「今すぐ始める」  
をタップ



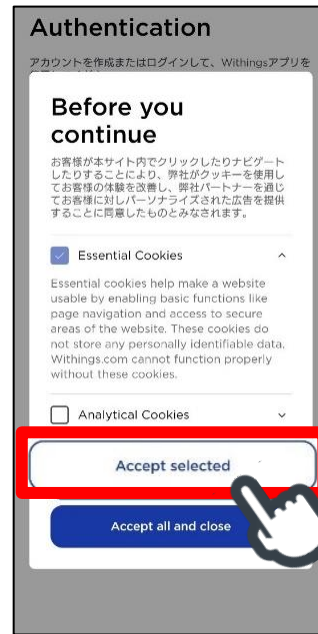
前へ

Withings Health Mateアプリの設定

Vitalityアプリとの接続

次へ

- 28 「Withings」をタップ 29 「接続する」をタップ 30 内容確認のうえ、「Accept selected」※  
選択しタップ  
メールアドレスを入力して「Next」をタップ



※「Accept all and close」の  
選択でも可能です。



前へ

Withings Health Mateアプリの設定

Vitalityアプリとの接続

**31** 送付された認証コードを入力し「Next」をタップ

メールをご確認ください

たった今、  
を送信しました。

認証コード

認証コード

Didn't receive code? Send again →

Next

代わりにパスワードを使ってログイン

**32** 「このアプリを許可する」をタップ

Vitality

Sumitomo Life Vitality is the wellness programme that rewards its members for getting healthier.

住友生命  
Vitality

接続しています。あなたは  
このパートナーを承認するつもりです：

あなたのユーザーの情報を取得する

メトリックデータを取得する

活動と睡眠データを取得する

このアプリを許可する

拒否

ユーザー本人でない場合

**33** この画面が表示されれば接続完了

4G 20:45 app.validic.com 91%

前回の同期  
データが同期されていません

接続を解除する

Vitalityポイント付与

Vitalityポイント付与は「歩数」、「心拍数」の2項目です。ウェアラブルデバイスによっては、歩数のみの場合があります。

対応するデータについては、ウェアラブルデバイスまたはアプリにてご確認ください。さらに詳しく

運動データ

接続しました

Withings Health Mateアプリを開くことでVitalityアプリに歩数が連動されます。定期的に（数日に1回程度）アプリを開き歩数を連動してください。